

Repräsentative Bevölkerungsumfrage:

Wohlstand, Wirtschaft und Windenergie in Bayern

Im Auftrag
der Initiative Klimaneutrales Deutschland (IKND)


Know more. Act better.

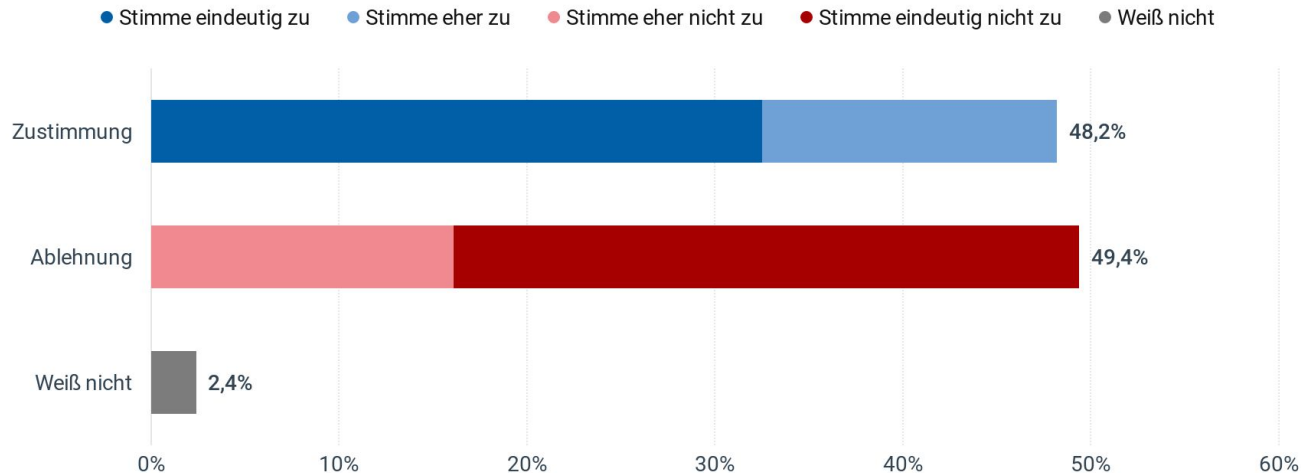
Civey

Studiendesign


- **Grundgesamtheit:** Personen ab 18 Jahren in Bayern
- **Methode:** Online-Befragung im eigenen Civey-Panel
- **Stichprobengröße:** 2.000
- **Erhebungszeitraum:** 22.2. bis 6.3.2023

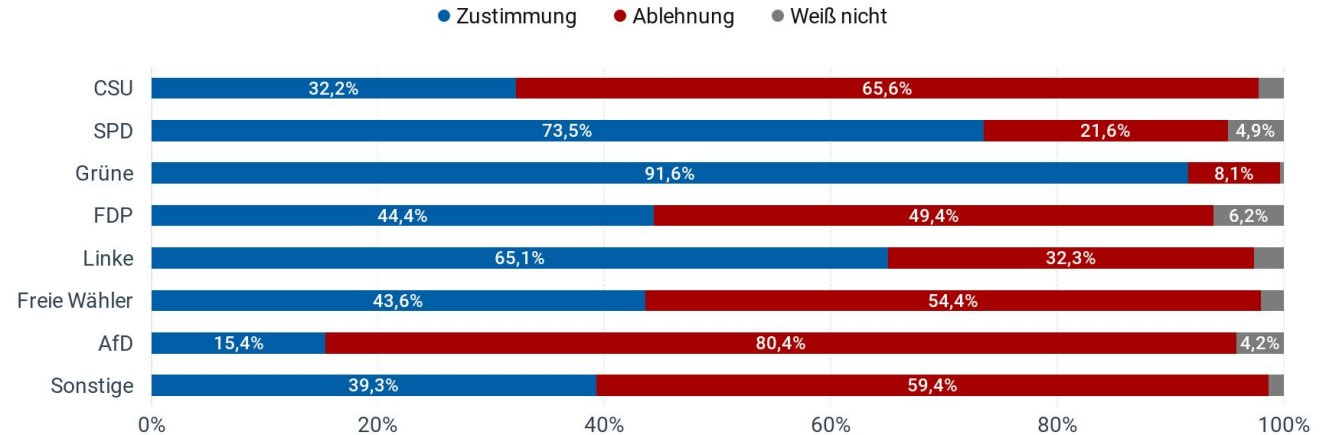
Jeder Zweite sorgt sich um den Wirtschaftsstandort.

Inwieweit stimmen Sie der Aussage zu: „Ich mache mir Sorgen um den Wirtschaftsstandort Bayern, weil der Ausbau der erneuerbaren Energien zu langsam vorankommt“?  Bayern



Stat. Fehler Gesamtergebnis: 3,9% | Stichprobengröße: 2.015 | Befragungszeitraum: 22.02.23 - 06.03.23 | Mittelwerte Quartale

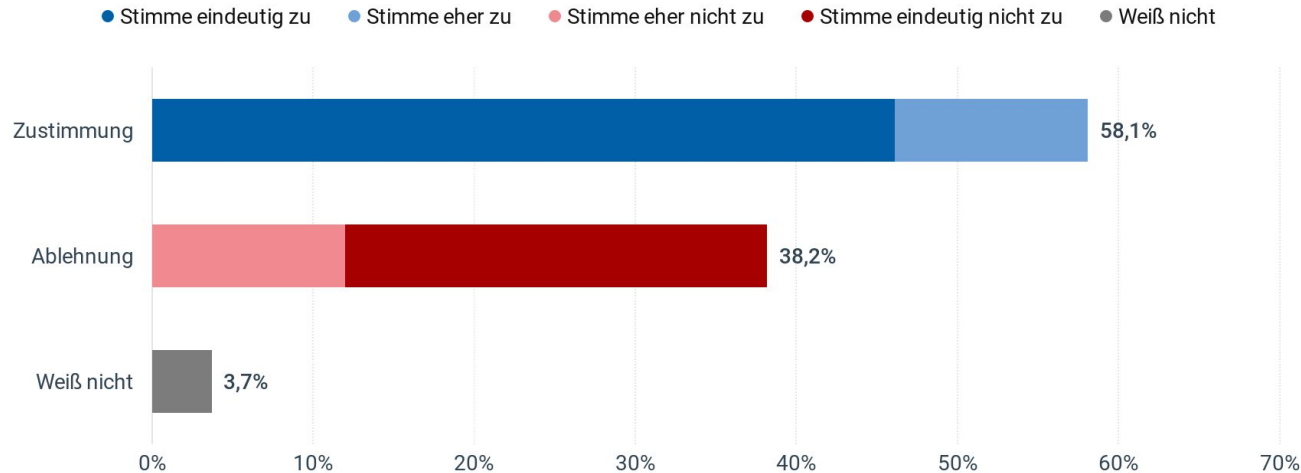
Inwieweit stimmen Sie der Aussage zu: „Ich mache mir Sorgen um den Wirtschaftsstandort Bayern, weil der Ausbau der erneuerbaren Energien zu langsam vorankommt“? Ausgewertet nach Wahlabsicht - Land  Bayern



Stat. Fehler Gesamtergebnis: 3,9% | Stichprobengröße: 2.015 | Befragungszeitraum: 22.02.23 - 06.03.23 | Mittelwerte Quartale

Fast 60 Prozent: Regierung soll mehr unternehmen.

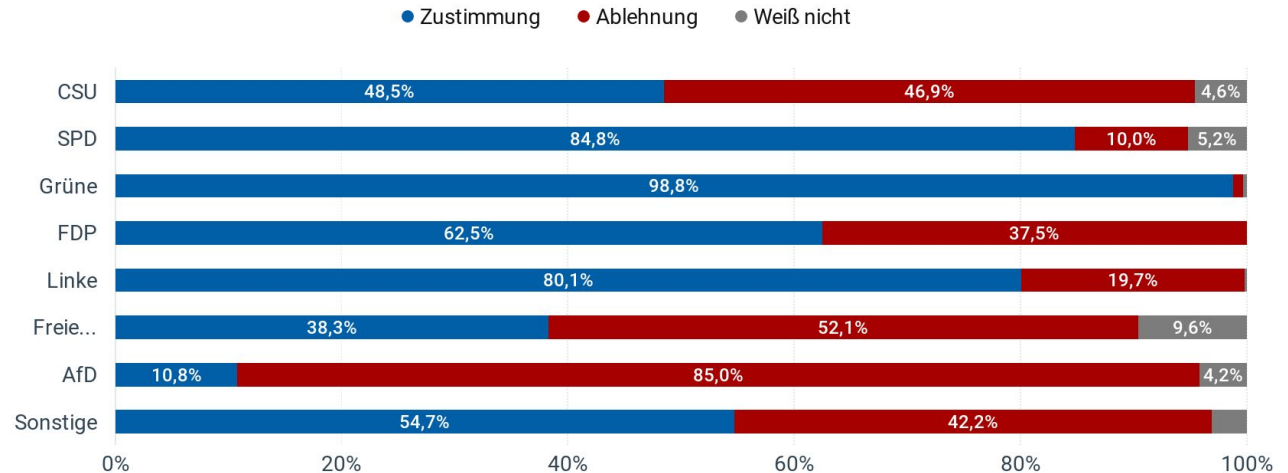
Inwieweit stimmen Sie der Aussage zu: „Die bayerische Regierung sollte mehr unternehmen, um die Klimaziele Bayerns zu erreichen“?  Bayern



Stat. Fehler Gesamtergebnis: 3,9% | Stichprobengröße: 2.015 | Befragungszeitraum: 22.02.23 - 06.03.23 | Mittelwerte Quartale

Jeder zweite CSU-Wähler: Mehr für die Klimaziele.

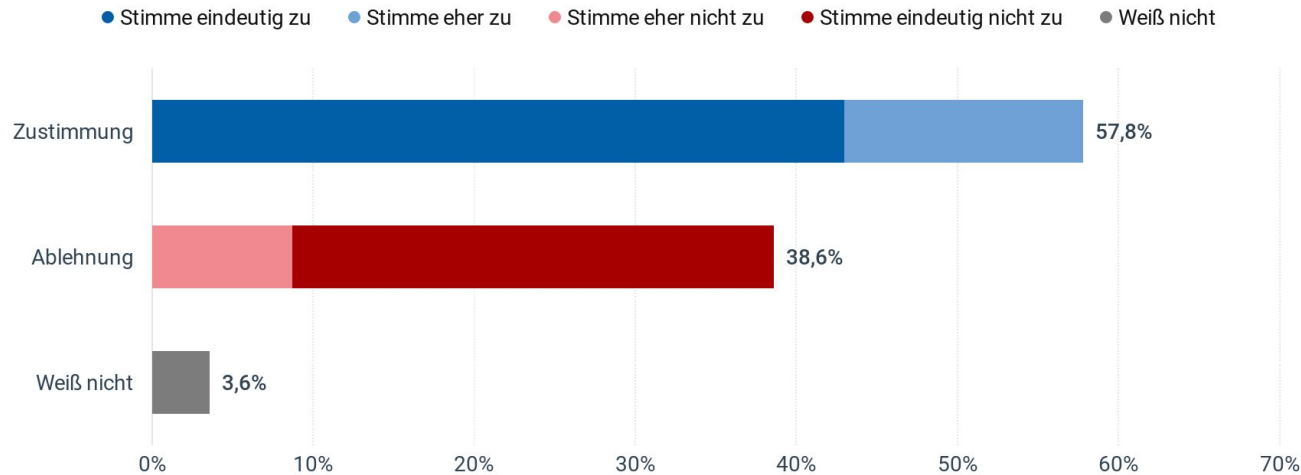
Inwieweit stimmen Sie der Aussage zu: „Die bayerische Regierung sollte mehr unternehmen, um die Klimaziele Bayerns zu erreichen“? Ausgewertet nach Wahlabsicht - Land  Bayern



Stat. Fehler Gesamtergebnis: 3,9% | Stichprobengröße: 2.015 | Befragungszeitraum: 22.02.23 - 06.03.23 | Mittelwerte Quartale

Akzeptanz von Windkraftanlagen vor Ort - Arbeitsplätze.

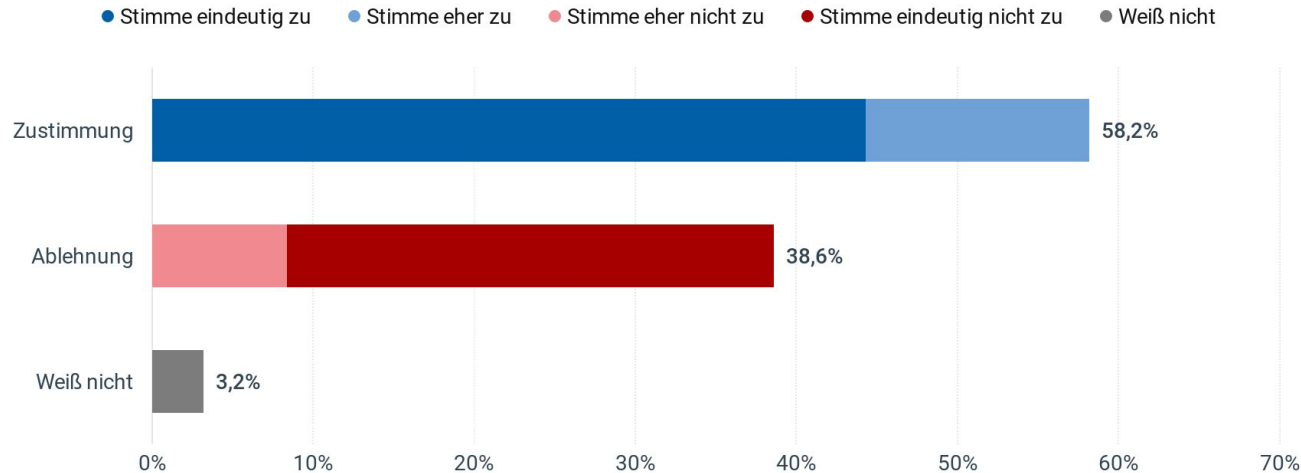
Inwieweit stimmen Sie der Aussage zu: „Ich würde den Bau von Windkraftanlagen in meiner Gemeinde akzeptieren, wenn das Arbeitsplätze in der Region erhält“? 📍 Bayern



Stat. Fehler Gesamtergebnis: 3,9% | Stichprobengröße: 2.010 | Befragungszeitraum: 22.02.23 - 06.03.23 | Mittelwerte Quartale

Akzeptanz von Windkraftanlagen vor Ort - Gemeinde.

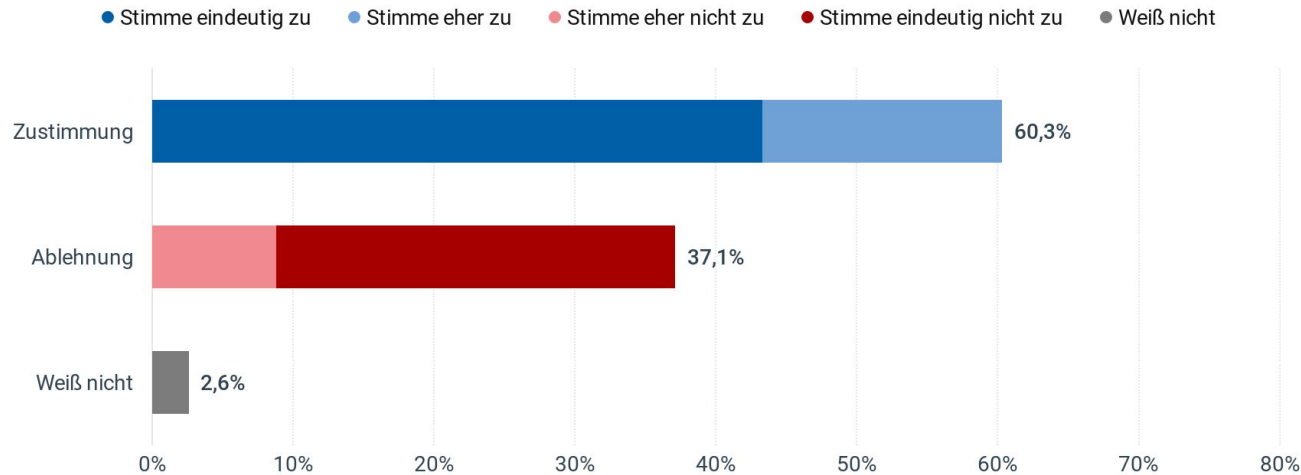
Inwieweit stimmen Sie der Aussage zu: „Ich würde den Bau von Windkraftanlagen in meiner Gemeinde akzeptieren, wenn meine Gemeinde finanziell davon profitiert“? 📍 Bayern



Stat. Fehler Gesamtergebnis: 3,9% | Stichprobengröße: 2.013 | Befragungszeitraum: 22.02.23 - 06.03.23 | Mittelwerte Quartale

Akzeptanz von Windkraftanlagen vor Ort - Wohlstand.

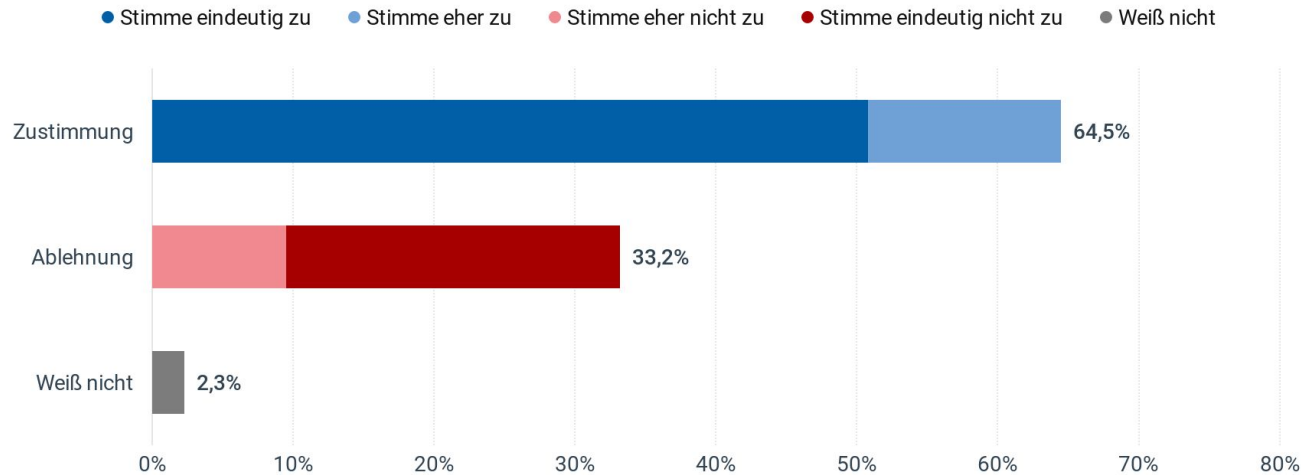
Inwieweit stimmen Sie der Aussage zu: „Ich würde den Bau von Windkraftanlagen in meiner Gemeinde akzeptieren, wenn das Wettbewerbsfähigkeit und Wohlstand in Bayern erhält“?  Bayern



Stat. Fehler Gesamtergebnis: 3,9% | Stichprobengröße: 2.016 | Befragungszeitraum: 22.02.23 - 06.03.23 | Mittelwerte Quartale

Akzeptanz von Windkraftanlagen vor Ort - Stromkosten.

Inwieweit stimmen Sie der Aussage zu: „Ich würde den Bau von Windkraftanlagen in meiner Gemeinde akzeptieren, wenn dadurch meine Stromkosten sinken“? 🌐 Bayern

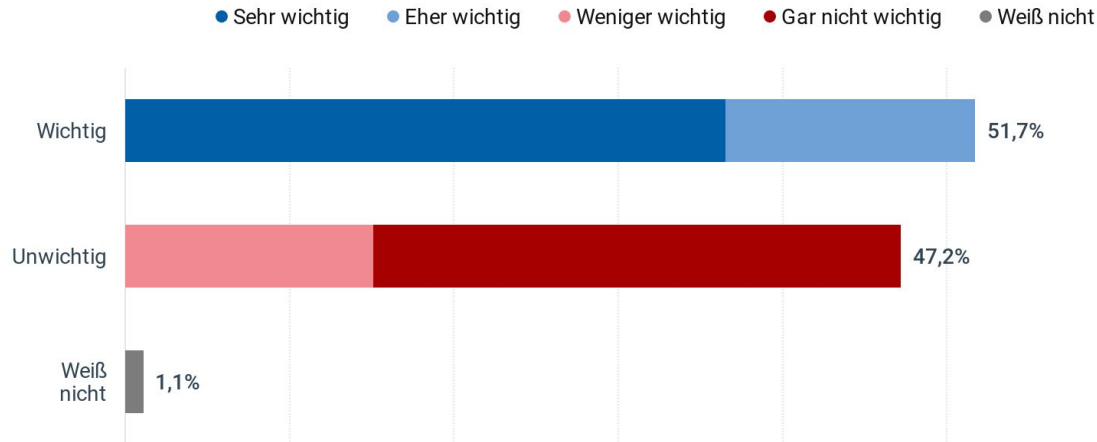


Stat. Fehler Gesamtergebnis: 3,9% | Stichprobengröße: 2.012 | Befragungszeitraum: 22.02.23 - 06.03.23 | Mittelwerte Quartale

Saubere und nachhaltige Energieversorgung ist ein Wahlkampfthema.

Wie wichtig ist es für Ihre Wahlentscheidung bei der bevorstehenden bayerischen Landtagswahl, ob sich Kandidierende entschieden für eine saubere und nachhaltige Energieversorgung einsetzen?

📍 Bayern

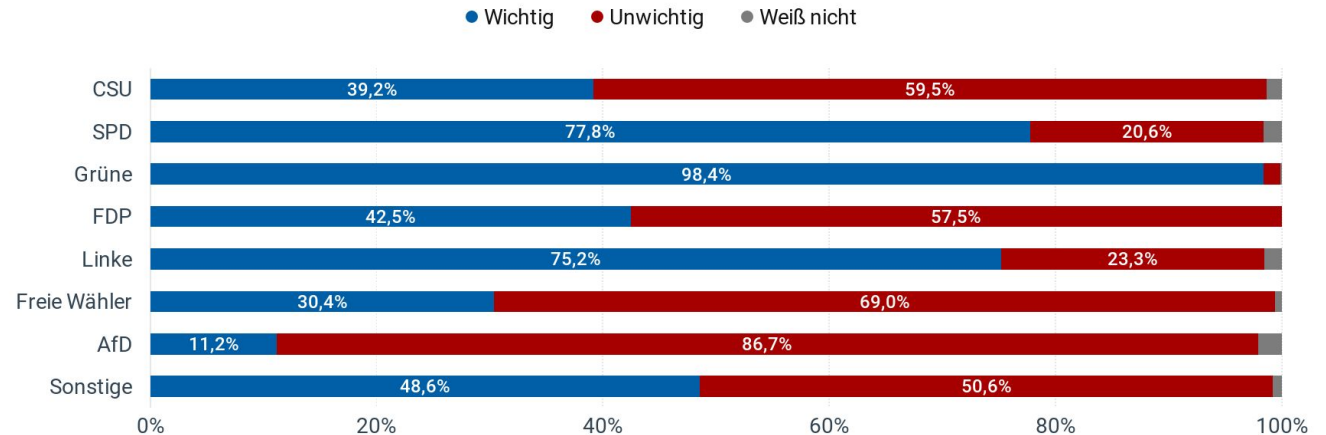


Stat. Fehler Gesamtergebnis: 4,0% | Stichprobengröße: 2.015 | Befragungszeitraum: 22.02.23 - 06.03.23 | Mittelwerte Quartale

Saubere und nachhaltige Energieversorgung ist ein Wahlkampfthema.

Wie wichtig ist es für Ihre Wahlentscheidung bei der bevorstehenden bayerischen Landtagswahl, ob sich Kandidierende entschieden für eine saubere und nachhaltige Energieversorgung einsetzen?

Ausgewertet nach **Wahlabsicht - Land** ☺ Bayern



Stat. Fehler Gesamtergebnis: 4,0% | Stichprobengröße: 2.015 | Befragungszeitraum: 22.02.23 - 06.03.23 | Mittelwerte Quartale

Ihr Ansprechpartner

Dr. Florens Mayer

Lead Director Politik

0176 640 439 37

florens.mayer@civey.com